


DESCRIPTION DES LOCAUX DU PEX
Pavillon restaurant



Plan de localisation du pavillon restaurant | échelle 1 : 2000

■ pavillon restaurant

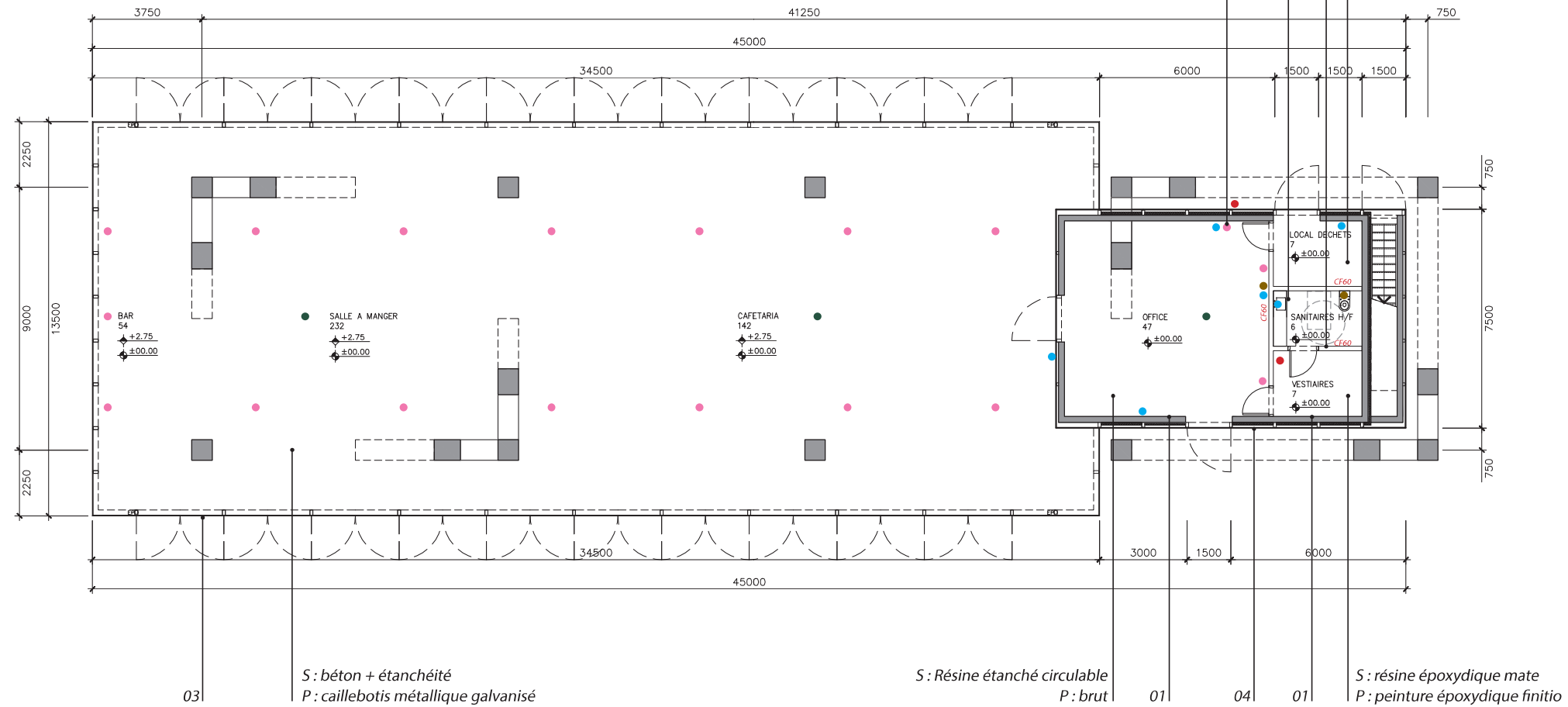
DESCRIPTION DES LOCAUX DU PEX
Pavillon restaurant

Puissance électrique adaptée pour équipement office :

- 1 x CF -2° 10kW
- 1 x CF +4° 10kW
- 2 x micro onde 1,6kW
- 3 x vitrine 1kW
- 1 x plaque snack 5kW
- 1 x hotte cuisine
- 1 x hotte laverie
- 1 x LV à capot 10kW
- 2 x Salamandre 4kW

S : résine époxydique brillante 01
P : peinture époxydique finition brillante

S : Résine étanché circulable
P : peinture époxydique finitio



Plan pavillon restaurant | échelle 1 : 200

Livré brut. L'étanchéité en sol est incluse dans la livraison.

Niveau de sol : ±00.00

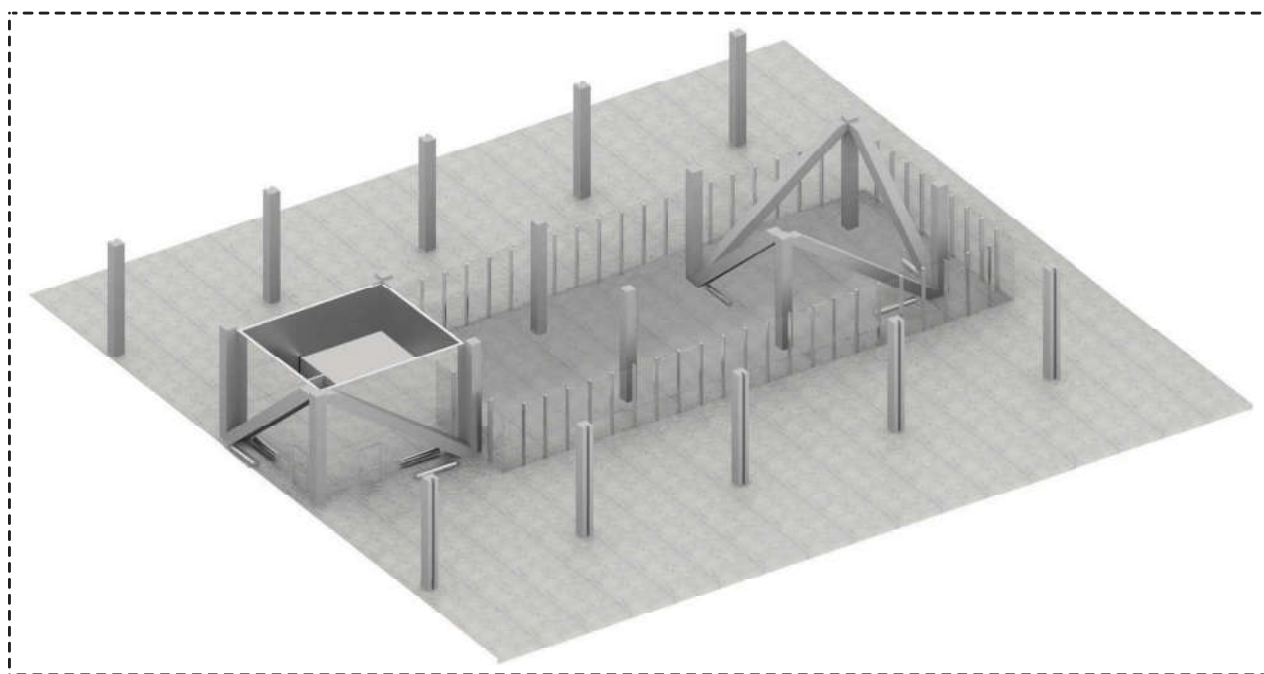
Hauteur sous plafond : +2.75

Légende :

- 01 peinture époxy - RAL 9010 brillante
- 02 peinture finition C - RAL 9010
- 03 verre miroir transparent
- 04 verre miroir opaque
- prise de courant
- alimentation en eau
- alimentation en attente

- S finition sol
- P finition plafond
- CF30 parois coupe feu 30min ou 60min
- HP sono PC6 VA
- évacuation eaux usées

- BUREAU nom du local
- 28 surface du local
- ▲ +3.25 hauteur sous plafond
- ◆ ±00.00 niveau de sol



Axonométrie bar de la rue centrale